

[別紙 1] LAN 側設備（スイッチ側） - A 棟(1/9)



図 1-1 A0 棟 1 階 電話交換機室 (A01R1)



図 1-2 A0 棟 2 階 財務



図 1-3 A0 棟 2 階 教務

[別紙 1] LAN 側設備（スイッチ側） - A 棟(2/9)



図 1-4 A0 棟 2 階 総務



図 1-5 A0 棟 2 階 EPS (A02I1)



図 1-6 A0 棟 2 階 印刷室

[別紙 1] LAN 側設備 (スイッチ側) - A 棟(3/9)



図 1-7 A0 棟 3 階 教授会室



図 1-8 A1 棟 1 階 EPS (A11R1)



図 1-9 A1 棟 2 階 EPS (A12I2)



[別紙 1] LAN 側設備（スイッチ側） - A 棟(4/9)



図 1-10 A1 棟 3 階 中講義室(A1-301)




図 1-11 A1 棟 1 階 中講義室(A1-302)



図 1-12 A2 棟 1 階 EPS (A11R1)

[別紙 1] LAN 側設備 (スイッチ側) - A 棟(5/9)




図 1-13 A2 棟 2 階 中講義室(A2-201)



図 1-14 A2 棟 2 階 中講義室(A2-202)



図 1-15 A3 棟 1 階 EPS

[別紙 1] LAN 側設備 (スイッチ側) - A 棟(6/9)



図 1-16 A3 棟 1 階 大講義室(A3-301)



図 1-17 A4 棟 1 階 EPS (A41R1)



図 1-18 A4 棟 1 階 視聴覚室(A4-105)



[別紙 1] LAN 側設備 (スイッチ側) - A 棟(7/9)



図 1-19 A4 棟 2 階 EPS



図 1-20 A4 棟 2 階 大講義室(A4-205)



図 1-21 A4 棟 1 階 EPS (A51R4)

[別紙 1] LAN 側設備 (スイッチ側) - A 棟(8/9)



図 1-22 A5 棟 1 階 EPS (A51I2)



図 1-23 A5 棟 2 階 図書館/EPS (A53I1)




図 1-24 A5 棟 3 階 図書館/EPS (A51I2)



[別紙 1] LAN 側設備（スイッチ側） - A 棟(9/9)



図 1-25 A7 棟 1 階 全学共通機構

[別紙 1] LAN 側設備 (スイッチ側) - B 棟(1/3)



図 2-1 B0 棟 2 階 情報機器室 (B02R1)



図 2-2 B 棟 1 階 EPS (B51R1)




図 2-3 B コア 2 棟 1 階 EPS (B21R1)

[別紙 1] LAN 側設備 (スイッチ側) - B 棟(2/3)



図 2-4 B コア 2 棟 2 階 EPS (B22R1)



図 2-5 B2 棟 3 階 301 号室




図 2-6 B7 棟 1 階 湖沼実験施設 (事務室) (B71R1)



[別紙 1] LAN 側設備（スイッチ側） - B 棟(3/3)



図 2-7 B8 棟 1 階 環境管理センター（管理室）（B81R1）



図 2-8 B8 棟 1 階 技師室（B81R1）



図 2-9 地域共生センター棟 2 階 事務室

[別紙 1] LAN 側設備 (スイッチ側) - C 棟(1/4)




図 3-1 C2 棟 1 階 倉庫



図 3-2 C3 棟 1 階 EPS (C31R1)



図 3-3 C3 棟 2 階 電気室 (C32R1)

[別紙 1] LAN 側設備 (スイッチ側) - C 棟(2/4)



図 3-4 C3 棟 2 階 電気室前ラック (C32R2)




図 3-5 C4 棟 1 階 情報演習室 (C41R1)



図 3-6 C5 棟 1 階 EPS



[別紙 1] LAN 側設備 (スイッチ側) - C 棟(3/4)



図 3-7 C6 棟 1 階 EPS (C61R1)



図 3-8 C7 棟 1 階 情報機器室 (C71R1)



図 3-9 C8 棟 2 階 EPS (C82R1)

[別紙 1] LAN 側設備 (スイッチ側) - C 棟(4/4)



図 3-10 C9 棟 1 階 体育館（事務室）(C91R1)

[別紙 1] LAN 側設備（スイッチ側） - D 棟(1/3)



図 4-1 D0 棟 1 階 大学院研究室 (D02R1)



図 4-2 D2 棟 2 階 EPS (D22R1)



図 4-3 D3 棟 1 階 電気室 (D31R1)



[別紙 1] LAN 側設備 (スイッチ側) - D 棟(2/3)



図 4-4 D3 棟 2 階 EPS (D32R2)



図 4-5 D5 棟 1 階 EPS (D51R1)



図 4-6 D0 棟 1 階 生活デザイン実習室 1 (D61R1)

[別紙 1] LAN 側設備 (スイッチ側) - D 棟(3/3)



図 4-7 D7 棟 1 階 大型映像機器室 (D71R1)




図 4-8 D7 棟 1 階 交流センター(事務室)

[別紙 1] LAN 側設備 (スイッチ側) - E 棟(1/4)



図 5-1 E0 棟 1 階 電気室 (E01R1)



図 5-2 E0 棟 2 階 倉庫 3 (E02R1)



図 5-3 E1 棟 2 階 EPS (E12I1)



[別紙 1] LAN 側設備 (スイッチ側) - E 棟(2/4)



図 5-4 E2 棟 1 階 女子更衣室 (E21R1)




図 5-5 E2 棟 2 階 EPS (E22I1)



図 5-6 E3 棟 2 階 EPS (E32I1)

[別紙 1] LAN 側設備 (スイッチ側) - E 棟(3/4)



図 5-7 E4 棟 1 階 EPS (E4I1)



図 5-8 E4 棟 2 階 EPS (E4I1)



図 5-9 E6 棟 1 階 学部情報室 (E6I1)

[別紙 1] LAN 側設備（スイッチ側） - E 棟(4/4)



図 5-10 E7 棟 1 階 EPS (E71I1)